


エミリーちゃんの


カノドストリス

Design Guide



©hacy





エミリーちゃんについて

エミリーちゃんは、フラメンコフリーペーパー「ファルーカ」のキャラクターです。

のんびりやで、日々おだやかに暮らしたいと思っています。フラメンコを習い始めて何年も経つのに一向にうまくならないのが悩み。

ターゲット: フラメンコを頑張る女性

イメージ: 楽しい・のんびり・かわいい



キャラクターカラー



C0/M55/Y20/K100%
 pantone Blackc




C0/M55/Y20/K0%
 pantone183c



C0/M100/Y100/K0%
 pantonered032c



C0/M0/Y70/K0%
 pantone100c



C0/M55/Y20/K100%
 pantone Blackc



C0/M55/Y20/K0%
 pantone183c



C0/M100/Y100/K0%
 pantonered032c




C0/M55/Y20/K100%
 pantone Blackc



C0/M55/Y20/K0%
 pantone183c

ロゴマーク

 C0/M70/Y30/K0%
 pantone184c



※こちらのロゴマークは、コミック用なので
 グッズでの使用はさけてください。

Emily's
UNO + DOS + TRES

単体の時は
 吹き出しのないものを
 使用してください。

Emily's
UNO + DOS + TRES

バックに濃い色が来る時は、
 白抜きにしてください。

Emily's
UNO + DOS + TRES



エミリーちゃんと
 組み合わせる時は、
 吹き出しのあるものを使用。

ベースカラー




C0/M20/Y0/K100%
 pantone 706c



C0/M70/Y30/K0%
 pantone184c



C0/M0/Y20/K0%
 pantone yellow0103c



C0/M0/Y0/K0%
 pantoneWhite

サブカラー





C0/M55/Y20/K0%
 pantone183c




C60/M0/Y40/K0%
 pantone 3242c

背景パターン



ボーダー





デザイン例

デザインはシンプルなイメージを心がけてください。
 水玉のボーダー柄は太めに使用してください。

